



...going one step further




VH410


Ventriculi encephali

Latin

- 1 Pars centralis ventriculi lateralis
- 2 Ventriculus lateralis
- 3 Cornu frontale ventriculi lateralis
- 4 Foramen interventriculare
- 5 Adhesio interthalamica
- 6 Recessus supraopticus
- 7 Recessus infundibuli
- 8 Cornu temporale ventriculi lateralis
- 9 Ventriculus quartus
- 10 Recessus lateralis ventriculi quarti
- 11 Canalis centralis
- 12 Fastigium
- 13 Aqueductus mesencephali
- 14 Cornu occipitale ventriculi lateralis
- 15 Recessus pinealis
- 16 Recessus suprapinealis
- 17 Ventriculus tertius




- 1 Central part of lateral ventricle
- 2 Lateral ventricle
- 3 Frontal horn of lateral ventricle
- 4 Interventricular foramen
- 5 Interthalamic adhesion
- 6 Supra-optic recess
- 7 Infundibular recess
- 8 Temporal horn of lateral ventricle
- 9 Fourth ventricle
- 10 Lateral recess of fourth ventricle
- 11 Central canal
- 12 Fastigium
- 13 Aqueduct of midbrain
- 14 Occipital horn of lateral ventricle
- 15 Pineal recess
- 16 Suprapineal recess
- 17 Third ventricle



Gehirnventrikel

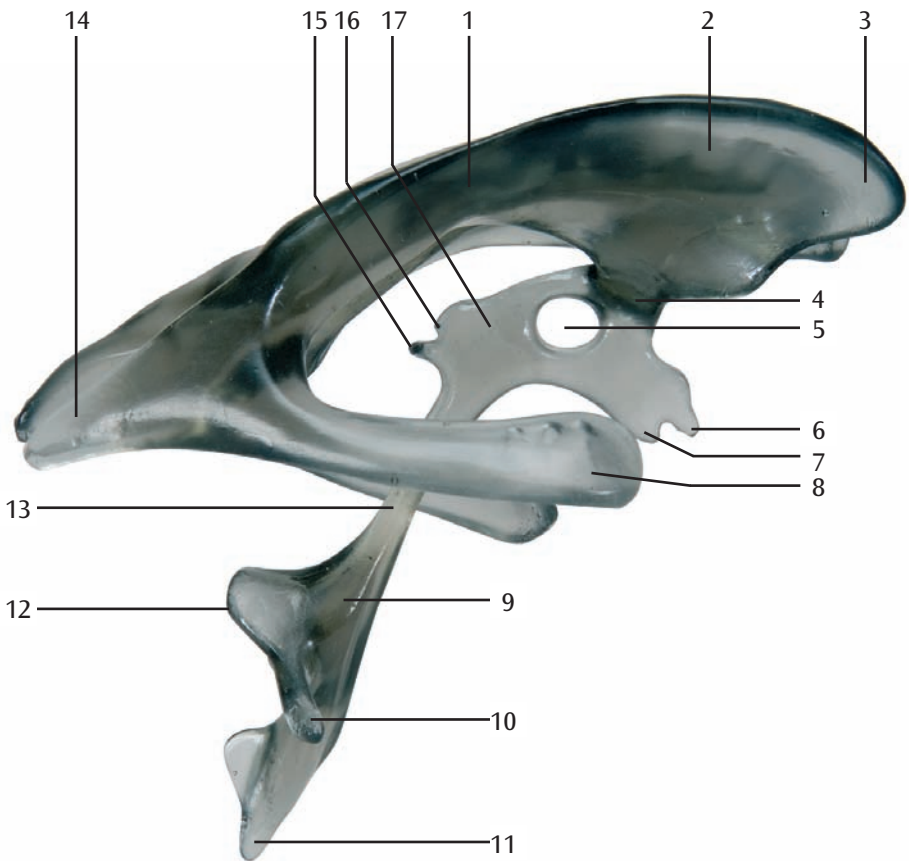
Deutsch

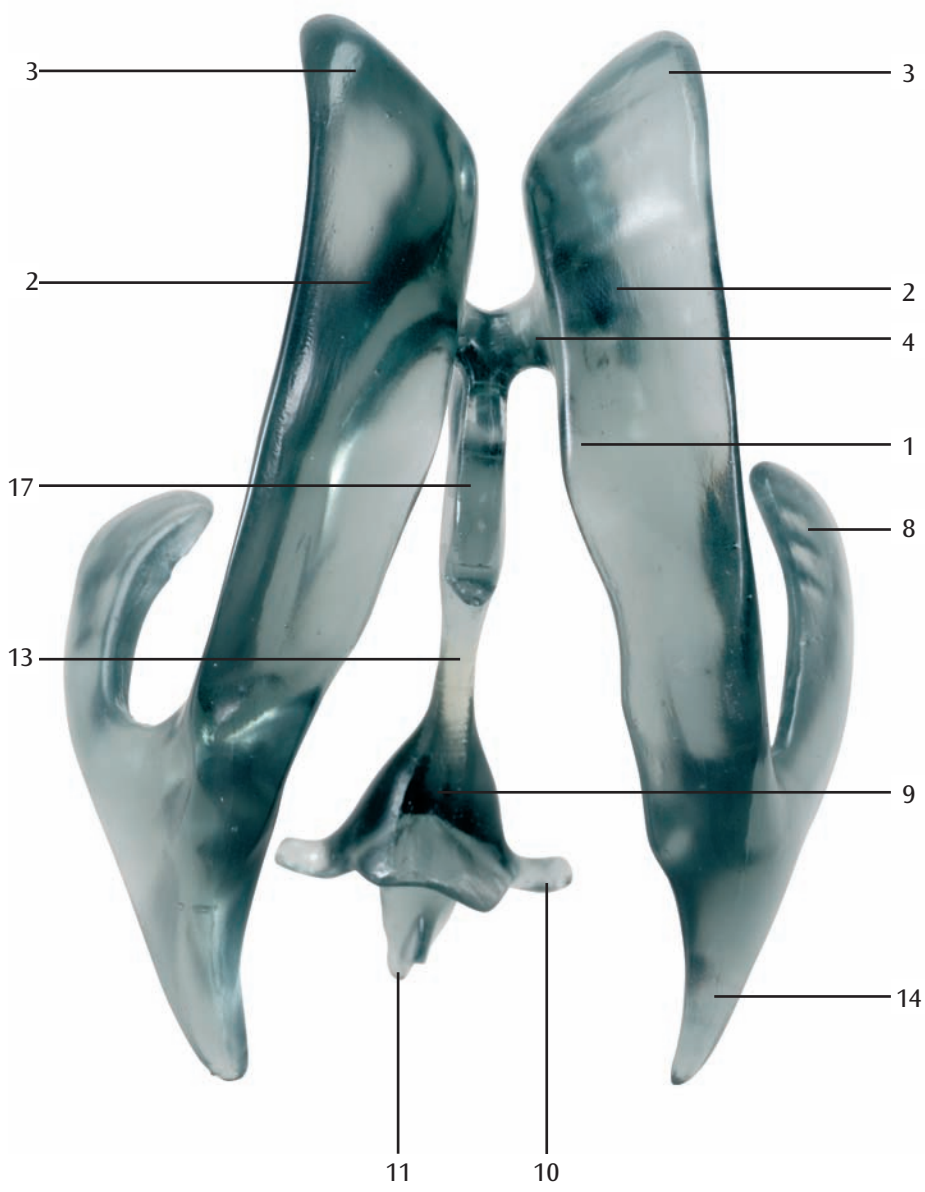
- 1 Mittlerer Teil des Seitenventrikels
- 2 Seitenventrikel
- 3 Vorderhorn des Seitenventrikels
- 4 Verbindung zwischen den beiden Seitenventrikeln und dem dritten Ventrikel
- 5 Verbindung der Thalamushälften
- 6 Oberhalb der Sehbahn gelegene Ausbuchtung des dritten Ventrikels
- 7 Trichterähnliche Ausbuchtung des dritten Ventrikels in den Hypophysenstiel
- 8 Unterhorn des Seitenventrikels
- 9 Vierter Ventrikel
- 10 Seitlicher Zipfel des vierten Ventrikels
- 11 Zentralkanal
- 12 Dach des vierten Ventrikels
- 13 Verbindungskanal zwischen dem dritten und vierten Ventrikel
- 14 Hinterhorn des Seitenventrikels
- 15 Kleine, sich in den dritten Ventrikel öffnende Höhle der Zirbeldrüse
- 16 Ausbuchtung zwischen dem Dach des dritten Ventrikels und der Zirbeldrüse
- 17 Dritter Ventrikel



- 1 Ventrículo lateral, porción central
- 2 Ventrículo lateral
- 3 Ventrículo lateral, asta frontal
- 4 Foramen interventricular
- 5 Comisura intertalámica
- 6 Fosa supraóptica
- 7 Receso infundibular
- 8 Cuerno temporal del ventrículo lateral
- 9 IV ventrículo
- 10 IV ventrículo, receso lateral
- 11 Conducto central
- 12 Fastigio
- 13 Acueducto mesencefálico de Silvio
- 14 Ventrículo lateral, asta occipital
- 15 Receso pineal
- 16 Receso suprapineal
- 17 III ventrículo







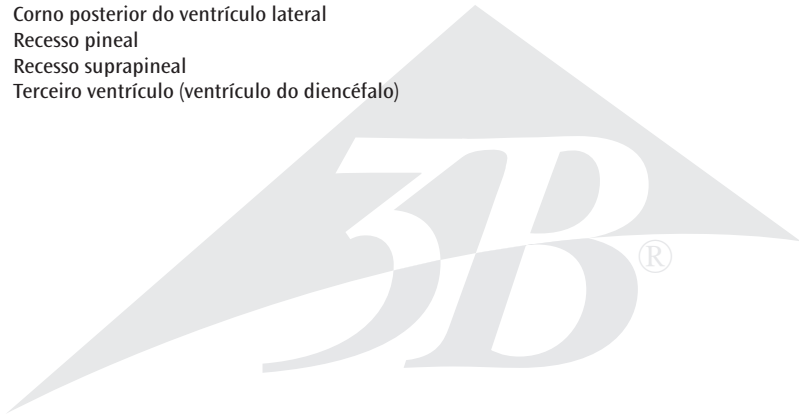
Ventricules cérébraux

Français

- 1 Ventricule latéral, partie centrale
- 2 Ventricule latéral
- 3 Ventricule latéral, corne antérieure
- 4 Foramen interventriculaire
- 5 Adhésion interthalamique
- 6 Recessus supra-optique
- 7 Récessus Infundibulaire
- 8 Ventricule latéral, corne inférieure
- 9 Ventricule 4e
- 10 Ventricule 4e, récessus latéral
- 11 Canal central de la moelle spinale
- 12 Fastigium
- 13 Aqueduc du mésencéphale
- 14 Ventricule latéral, corne postérieure
- 15 Récessus pinéal
- 16 Récessus supra-pinéal
- 17 Ventricule 3e



- 1 Parte central do ventrículo lateral
- 2 Ventrículo lateral
- 3 Corno frontal do ventrículo lateral
- 4 Forame interventricular
- 5 Aderência intertalâmica
- 6 Recesso supra-óptico
- 7 Recesso do infundíbulo
- 8 Corno inferior do ventrículo lateral
- 9 Quarto ventrículo (ventrículo do rombencéfalo)
- 10 Recesso lateral do quarto ventrículo
- 11 Canal central
- 12 Fastígio
- 13 Aqueduto do mesencéfalo
- 14 Corno posterior do ventrículo lateral
- 15 Recesso pineal
- 16 Recesso suprapineal
- 17 Terceiro ventrículo (ventrículo do diencéfalo)



Ventricoli del cervello

Italiano

- 1 Ventricolo laterale, porzione centrale
- 2 Ventricolo laterale
- 3 Ventricolo laterale, corno anteriore
- 4 Collegamento tra i due ventricoli laterali e il terzo ventricolo
- 5 Adesione intertalamica
- 6 Rigonfiamento posto al di sopra della fascia visiva del terzo ventricolo
- 7 Rigonfiamento simile ad un imbuto del terzo ventricolo nell'infundibolo
- 8 Ventricolo laterale, corno inferiore
- 9 Ventricolo quarto
- 10 Ventricolo quarto, recesso laterale
- 11 Canale centrale
- 12 Fastigio
- 13 Canale di comunicazione tra il terzo e il quarto ventricolo
- 14 Ventricolo laterale, corno posteriore
- 15 Recesso pineale
- 16 Recesso soprapineale
- 17 Ventricolo terzo



日本語

- 1 側脳室中心部
- 2 側脳室
- 3 側脳室前角
- 4 室間孔（モンロー孔）
- 5 視床間橋
- 6 視交叉陥凹
- 7 漏斗陥凹
- 8 側脳室下角
- 9 第四脳室
- 10 第四脳室外側陥凹
- 11 中心管
- 12 脳室頂
- 13 中脳水道
- 14 側脳室後角
- 15 松果陥凹
- 16 松果上陥凹
- 17 第三脳室





3B SCIENTIFIC® PRODUCTS

3B Scientific GmbH

Rudorffweg 8 • 21031 Hamburg • Germany

Tel.: + 49-40-73966-0 • Fax: + 49-40-73966-100

www.3bscientific.com • 3b@3bscientific.com

© Copyright 2005 for instruction manual and design of product:
3B Scientific GmbH, Germany